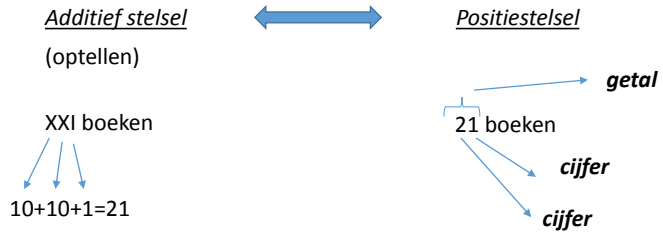


## Het Romeinse talstelsel

Romeins	Tiendelig
I	1
V	5
X	10
L	50
C	100
D	500
M	1000

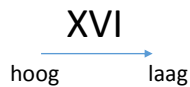


## Het Romeinse talstelsel

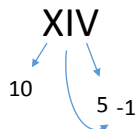
Romeins	Tiendelig
I	1
V	5
X	10
L	50
C	100
D	500
M	1000

### Regels:

1. De volgorde is van hoog naar laag: eerst de hogere waarden en dan steeds lager



2. Als een lager getal voor een hoger getal staat, moet je het ervan aftrekken.



3. De symbolen V,L en D komen maximaal één keer in een getal voor.

## Het Romeinse talstelsel

Romeins	Tiendelig
I	1
V	5
X	10
L	50
C	100
D	500
M	1000

### Moderne regels:

De regels uit de oudheid blijven gelden, maar er komen er nog wat bij.

4. Maximaal drie keer hetzelfde symbool achter elkaar.

Dus niet XXXX maar XL.

5. Maximaal één symbool aftrekken.

Dus niet XXC maar LXXX

6. De symbolen V,L en D worden niet gebruikt voor de aftrekking

Dus niet VC maar XCV.

7. Bij het gebruik van een symbool voor de aftrekking, mag dit symbool maximaal 5 of tien keer kleiner zijn.

Dus niet MIM, maar MCMXCIX.

Van deze laatste regel wordt wel eens afgeweken.

## Het Romeinse talstelsel

### Speciale combinaties:

Romeins	Tiendelig
I	1
V	5
X	10
L	50
C	100
D	500
M	1000

- Streepje boven symbool: maal duizend

$$\overline{V} = 5000$$

$$\overline{XI} \text{ CCCXXIV} = 11324$$

- Twee streepjes boven symbool: maal een miljoen

$$\overline{\overline{XI}} \text{ CCCXXIV} = 11\,000\,324$$

- Soms ziet men ID in plaats van D en CID in plaats van M

Westerkerk, Amsterdam:



1630

Auteur: Fritzbruno